



**REGION DE BRUXELLES-CAPITALE
BRUSSELS HOOFDSTEDELIJK GEWEST**


Centre Public d'Action Sociale de Woluwe-Saint-Lambert
Openbaar Centrum voor Maatschappelijk Welzijn van Sint-Lambrechts-Woluwe

**Modification Budgétaire 2021/3
Begrotingswijziging 2021/3**

Présidente / Voorzitster : Fabienne HENRY
Secrétaire général / Secretaris-generaal : Grégory JACQUES
Directeur financier / Financieel Directeur : Thibaut STEVENS

Numéro d'entreprise / Ondernemingsnummer: 0212.348.440

 02/ 777.75.11

 **FAX** 02/ 779.16.33 – 02/ 771.38.75

Rue de la Charrette – Karrestraat 27

1200 BRUXELLES - BRUSSEL

Modification Budgétaire n° 3 Begrotingswijziging Nr 3

Tableau / Tabel 1 : Balance des recettes et des dépenses / Balans van ontvangsten & uitgaven

	PREVISION - RAMING			CONSEIL - RAAD			TUTELLE TOEZICHTHOUDENDE OVERHEID		
	Recettes / Ontvangsten	Dépenses / Uitgaven	Solde / Saldo	Recettes / Ontvangsten	Dépenses / Uitgaven	Solde / Saldo	Recettes / Ontvangsten	Dépenses / Uitgaven	Solde / Saldo
Budget Initial / Oorspronkelijke	52.369.421,54	52.369.421,54							
Augmentation / Verhoging	377.866,03	377.866,03							
Diminution / Vermindering									
Résultat / Resultaat	52.747.287,57	52.747.287,57							

S/F. 0020 : 0090 Recettes et dépenses générales - Algemene ontvangsten en uitgaven

Article F/E/N° Artikel F/E/Nr	Recettes d'exploitation Exploitatieontvangsten	Justification / Rechtvaardiging	Budget Initial / Oorspronkelijke begroting	Budget Initial et MB / Oorspronkelijke en gewijzigde begroting	Modification / Wijziging	Nouveau Montant / Nieuw bedrag
61 0020/48600/01	Transferts - Overdrachten Dotation de la commune Bijpassing van de gemeente		13.852.211,11	14.055.221,94	201.747,03	14.256.968,97
0090/0061	Total Transferts - Totaal Overdrachten		14.634.140,14	14.865.637,62	201.747,03	15.067.384,65
0090/0063	Sous-Total - Sub-Totaal		14.785.240,14	15.015.687,62	201.747,03	15.217.434,65
0090/0065	Total recettes d'exploitation - Totaal exploitatieontvangsten		14.785.240,14	15.015.687,62	201.747,03	15.217.434,65

S/F. 1010-1210 : 1230 Administration générale - Algemeen bestuur

Article F/E/N° Artikel F/E/Nr	Recettes d'exploitation Exploitatieontvangsten	Justification / Rechtvaardiging	Budget Initial / Oorspronkelijke begroting	Budget Initial et MB / Oorspronkelijke en gewijzigde begroting	Modification / Wijziging	Nouveau Montant / Nieuw bedrag
61	Transferts - Overdrachten					
1040/48500/01- /PIL	Intervention spécifique Specifieke tussenkomst				30.645,77	30.645,77
1230/0061	Total Transferts - Totaal Overdrachten		376.282,01	399.282,01	30.645,77	429.927,78
1230/0063	Sous-Total - Sub-Totaal		391.462,01	413.287,01	30.645,77	443.932,78
1230/0065	Total recettes d'exploitation - Totaal exploitatieontvangsten		1.769.008,33	1.790.833,33	30.645,77	1.821.479,10

Article F/E/N° Artikel F/E/Nr	Dépenses d'exploitation Exploitatieuitgaven	Justification / Rechtvaardiging	Budget Initial / Oorspronkelijke begroting	Budget Initial et MB / Oorspronkelijke en gewijzigde begroting	Modification / Wijziging	Nouveau Montant / Nieuw bedrag
70	Personnel - Personeel					
1040/11100/05	Rémunération du personnel administratif Bezoldiging administratief personeel		1.806.264,63	1.686.569,84	574,10	1.687.143,94
1040/11100/05- / /MEMP	Rémunération du personnel administratif Bezoldiging administratief personeel		35.813,74	35.191,78	174,46	35.366,24
1040/11100/05- / /STUD	Rémunération du personnel administratif Bezoldiging administratief personeel		17.057,52	14.788,29	267,86	15.056,15
1040/11200/05	Allocations sociales directes du personnel administratif Rechtstreekse sociale vergoedingen aan het administratief personeel		104.956,49	106.948,55	485,43	107.433,98
1040/11200/05- / /MEMP	Allocations sociales directes du personnel administratif Rechtstreekse sociale toelagen aan het administratief person		2.454,41	3.077,02	11,79	3.088,81
1040/11300/05	Cotisations patronales à l'ONSSAPL (y compris les primes syndicales) en faveur du personnel Werkgeversbijdragen RSZPPO en R.J.V. voor het administratief personeel		435.749,30	392.887,70	162,92	393.050,62
1040/11300/05- / /MEMP	Cotisations patronales à l'ONSSAPL en faveur du personnel ad Werkgeversbijdragen RSZPPO voor het administratief personee		10.332,25	10.154,64	49,51	10.204,15
1040/11300/05- / /STUD	Cotisations patronales à l'ONSSAPL en faveur du personnel ad Werkgeversbijdragen RSZPPO voor het administratief personee		926,24	801,51	71,20	872,71
1040/11400/12	Cotisations patronales pour le 2ième pilier en faveur du per Patronale bijdragen voor de 2de pijler ten voordele van het				52.834,71	52.834,71
1230/0070	Total Personnel - Totaal Personeel		3.819.987,91	3.647.700,21	54.631,98	3.702.332,19
1230/0073	Sous-Total - Sub-Totaal		4.545.035,53	4.382.201,36	54.631,98	4.436.833,34
1230/0075	Total dépenses d'exploitation - Totaal exploitatieuitgaven		4.713.688,93	4.550.854,76	54.631,98	4.605.486,74

S/F. 1310 : 1310 Services généraux - Algemene diensten

Article F/E/N° Artikel F/E/Nr	Recettes d'exploitation Exploitatieontvangsten	Justification / Rechtvaardiging	Budget Initial / Oorspronkelijke begroting	Budget Initial et MB / Oorspronkelijke en gewijzigde begroting	Modification / Wijziging	Nouveau Montant / Nieuw bedrag
61	Transferts - Overdrachten					
1310/48500/01- /PIL	Intervention spécifique Specifieke tussenkomst				5.928,58	5.928,58
1310/0061	Total Transferts - Totaal Overdrachten		3.352,25	3.352,25	5.928,58	9.280,83
1310/0063	Sous-Total - Sub-Totaal		4.502,25	3.902,25	5.928,58	9.830,83
1310/0065	Total recettes d'exploitation - Totaal exploitatieontvangsten		505.432,37	504.832,37	5.928,58	510.760,95

Article F/E/N° Artikel F/E/Nr	Dépenses d'exploitation Exploitatieuitgaven	Justification / Rechtvaardiging	Budget Initial / Oorspronkelijke begroting	Budget Initial et MB / Oorspronkelijke en gewijzigde begroting	Modification / Wijziging	Nouveau Montant / Nieuw bedrag
70	Personnel - Personeel					
1310/11100/05- / /STUD	Rémunération du personnel administratif Bezoldiging administratief personeel		6.396,57	2.079,17	38,13	2.117,30
1310/11300/05- / /STUD	Cotisations patronales à l'ONSSAPL en faveur du personnel ad Werkgeversbijdragen RSZPPO voor het administratief personee		347,34	112,90	10,14	123,04
1310/11400/12	Cotisations patronales pour le 2ième pilier en faveur du per Patronale bijdragen voor de 2de pijler ten voordele van het				10.520,56	10.520,56
1310/0070	Total Personnel - Totaal Personeel		450.061,34	413.073,19	10.568,83	423.642,02
1310/0073	Sous-Total - Sub-Totaal		578.562,51	561.029,56	10.568,83	571.598,39
1310/0075	Total dépenses d'exploitation - Totaal exploitatieuitgaven		592.468,44	574.935,49	10.568,83	585.504,32

S/F. 8320 : 8320 Aide sociale - Sociale bijstand

Article F/E/N° Artikel F/E/Nr	Recettes d'exploitation Exploitatieontvangsten	Justification / Rechtvaardiging	Budget Initial / Oorspronkelijke begroting	Budget Initial et MB / Oorspronkelijke en gewijzigde begroting	Modification / Wijziging	Nouveau Montant / Nieuw bedrag
61	Transferts - Overdrachten					
8320/48500/01- /PIL	Intervention spécifique Specifieke tussenkomst				27.452,15	27.452,15
83208/48500/01- /PIL	Intervention spécifique Specifieke tussenkomst				6.768,63	6.768,63
8320/0061	Total Transferts - Totaal Overdrachten		16.587.318,82	15.953.176,09	34.220,78	15.987.396,87
8320/0063	Sous-Total - Sub-Totaal		16.630.043,82	15.996.171,09	34.220,78	16.030.391,87
8320/0065	Total recettes d'exploitation - Totaal exploitatieontvangsten		16.654.543,82	16.020.671,09	34.220,78	16.054.891,87

Article F/E/N° Artikel F/E/Nr	Dépenses d'exploitation Exploitatieuitgaven	Justification / Rechtvaardiging	Budget Initial / Oorspronkelijke begroting	Budget Initial et MB / Oorspronkelijke en gewijzigde begroting	Modification / Wijziging	Nouveau Montant / Nieuw bedrag
70	Personnel - Personeel					
8320/11100/05	Rémunération du personnel administratif Bezoldiging administratief personeel		516.268,06	517.466,49	1.621,74	519.088,23
8320/11100/05- /DIS	Rémunération du personnel administratif Bezoldiging administratief personeel		58.521,49	74.333,47	984,34	75.317,81
8320/11100/05- /MAR	Rémunération du personnel administratif Bezoldiging administratief personeel		32.511,80	33.905,56	365,06	34.270,62
8320/11100/05- /STUD	Rémunération du personnel administratif Bezoldiging administratief personeel		4.264,38	4.158,34	76,27	4.234,61
8320/11200/05	Allocations sociales directes du personnel administratif Rechtstreekse sociale vergoedingen aan het administratief personeel		32.800,10	31.092,36	109,58	31.201,94
8320/11200/05- /DIS	Allocations sociales directes du personnel administratif Rechtstreekse sociale toelagen aan het administratief person		4.111,52	4.111,52	66,51	4.178,03
8320/11200/05- /MAR	Allocations sociales directes du personnel administratif Rechtstreekse sociale toelagen aan het administratief person		2.370,62	2.474,93	24,67	2.499,60
8320/11300/05	Cotisations patronales à l'ONSSAPL (y compris les primes syndicales) en faveur du personnel Werkgeversbijdragen RSZPPO en R.J.V. voor het administratief personeel		96.569,87	99.338,72	460,22	99.798,94
8320/11300/05- /DIS	Cotisations patronales à l'ONSSAPL en faveur du personnel ad Werkgeversbijdragen RSZPPO voor het administratief personee		16.883,37	21.448,14	279,34	21.727,48
8320/11300/05- /MAR	Cotisations patronales à l'ONSSAPL en faveur du personnel ad Werkgeversbijdragen RSZPPO voor het administratief personee		9.379,67	9.783,36	103,60	9.886,96
8320/11300/05- /STUD	Cotisations patronales à l'ONSSAPL en faveur du personnel ad Werkgeversbijdragen RSZPPO voor het administratief personee		231,56	225,38	20,27	245,65
8320/11400/12	Cotisations patronales pour le 2ième pilier en faveur du per Patronale bijdragen voor de 2de pijler ten voordele van het				44.827,15	44.827,15
83208/11400/12	Cotisations patronales pour le 2ième pilier en faveur du per Patronale bijdragen voor de 2de pijler ten voordele van het				12.066,39	12.066,39
8320/0070	Total Personnel - Totaal Personeel		2.811.810,63	2.943.795,71	61.005,14	3.004.800,85
8320/0073	Sous-Total - Sub-Totaal		22.628.722,33	22.040.280,53	61.005,14	22.101.285,67
8320/0075	Total dépenses d'exploitation - Totaal exploitatieuitgaven		23.507.129,58	22.918.687,78	61.005,14	22.979.692,92

S/F. 8341 : 8341 Maisons de repos(maisons de repos et de soins) - Bejaarden - en verzorgingstehuizen

Article F/E/N° Artikel F/E/Nr	Recettes d'exploitation Exploitatieontvangsten	Justification / Rechtvaardiging	Budget Initial / Oorspronkelijke begroting	Budget Initial et MB / Oorspronkelijke en gewijzigde begroting	Modification / Wijziging	Nouveau Montant / Nieuw bedrag
61	Transferts - Overdrachten					
8341/48500/01- /PIL	Intervention spécifique Specifieke tussenkomst				62.124,04	62.124,04
8341/0061	Total Transferts - Totaal Overdrachten		3.619.744,84	3.312.057,29	62.124,04	3.374.181,33
8341/0063	Sous-Total - Sub-Totaal		6.605.258,76	6.192.033,59	62.124,04	6.254.157,63
8341/0065	Total recettes d'exploitation - Totaal exploitatieontvangsten		6.605.258,76	6.192.033,59	62.124,04	6.254.157,63

Article F/E/N° Artikel F/E/Nr	Dépenses d'exploitation Exploitatieuitgaven	Justification / Rechtvaardiging	Budget Initial / Oorspronkelijke begroting	Budget Initial et MB / Oorspronkelijke en gewijzigde begroting	Modification / Wijziging	Nouveau Montant / Nieuw bedrag
70	Personnel - Personeel					
8341/11100/09	Rémunération du personnel infirmier, soignant, médical, paramédical et pharmaceutique Bezoldiging verzorgend-, verplegend-, medisch-, paramedisch-, farmaceutisch		1.026.074,78	1.205.330,16	134,49	1.205.464,65
8341/11100/09- / /STUD	Rémunération du personnel inf., soig., médi., para., pharma. Bezoldiging verzorgend-, verplegend-, medisch-, paramedisch-		168.639,50	118.755,16	1.871,47	120.626,63
8341/11100/15	Rémunération du personnel spécifique (*) Bezoldiging specifiek personeel		30.727,33	31.972,48	580,92	32.553,40
8341/11100/15- / /MAR	Rémunération du personnel spécifique (*) Bezoldiging specifiek personeel (*)		25.291,08	25.909,44	562,50	26.471,94
8341/11100/18	Rémunération des contractuels subsidiés (non ventilé) Betalings gesubsidieerde contractuelen (niet uit-gesplitst)		142.327,21	142.014,71	2.206,40	144.221,11
8341/11200/09	Allocations sociales directes du personnel infirmier, soignant, médical, paramédical et Rechtstreekse sociale vergoedingen aan het verzorgend-, verplegend-, medisch-,		71.913,63	71.913,63	1.282,45	73.196,08
8341/11200/15	Allocations sociales directes du personnel spécifique Rechtstreekse sociale toelagen aan het specifiek personeel				39,25	39,25
8341/11200/15- / /MAR	Allocations sociales directes du personnel spécifique Rechtstreekse sociale toelagen aan het specifiek personeel		1.939,80	2.016,26	38,01	2.054,27
8341/11200/18	Allocations sociales directes des contractuels subsidiés (non ventilé) Rechtstreekse sociale vergoedingen aan de gesubsidieerde contractuelen(niet		10.485,73	10.873,57	149,08	11.022,65
8341/11300/09	Cotisations patronales à l'ONSSAPL (y compris les primes syndicales) en faveur du personnel Werkgeversbijdragen RSZPPO en R.J.V. voor het verzorgend-, verplegend-, medisch-,		298.828,98	350.804,91	38,17	350.843,08
8341/11300/09- / /STUD	Cotisations patronales à l'ONSSAPL en faveur du personnel in Werkgeversbijdragen RSZPPO voor het verzorgend-, verplegend		9.155,99	6.421,95	497,48	6.919,43
8341/11300/15	Cotisations patronales à l'ONSSAPL (y compris les primes syndicales) en faveur du personnel Werkgeversbijdragen RSZPPO en R.J.V. voor het specifiek personeel		8.325,22	8.681,58	164,89	8.846,47
8341/11300/15- / /MAR	Cotisations patronales à l'ONSSAPL en faveur du personnel sp Werkgeversbijdragen RSZPPO voor het specifiek personeel		7.334,69	7.532,35	159,63	7.691,98
8341/11300/18	Cotisations patronales à l'ONSSAPL (y compris les primes syndicales) en faveur des Werkgeversbijdragen RSZPPO en R.J.V. voor de gesubsidieerde contractuelen (niet		11.570,21	41.280,37	626,14	41.906,51

Article F/E/N° Artikel F/E/Nr	Dépenses d'exploitation Exploitatieuitgaven	Justification / Rechtvaardiging	Budget Initial / Oorspronkelijke begroting	Budget Initial et MB / Oorspronkelijke en gewijzigde begroting	Modification / Wijziging	Nouveau Montant / Nieuw bedrag
8341/11400/12	Cotisations patronales pour le 2ième pilier en faveur du per Patronale bijdragen voor de 2de pijler ten voordele van het				102.397,19	102.397,19
8341/0070	Total Personnel - Totaal Personeel		4.339.640,32	4.218.506,33	110.748,07	4.329.254,40
71	Fonctionnement - Werkingskosten					
8341/12400/11	Achat de repas préparés Aankoop klaargemaakte maaltijden		1.307.069,51	1.429.518,09	31.680,00	1.461.198,09
8341/12400/12	Frais de blanchissage Kosten wasserij		319.240,00	334.240,00	17.600,00	351.840,00
8341/12400/15- / /TECH	Frais de louage de services de personnel d'entretien Huurkosten onderhoudspersoneel		138.852,00	155.625,66	6.700,00	162.325,66
8341/0071	Total Fonctionnement - Totaal Werkingskosten		3.507.622,14	3.600.482,24	55.980,00	3.656.462,24
8341/0073	Sous-Total - Sub-Totaal		8.091.485,08	8.048.211,19	166.728,07	8.214.939,26
8341/0075	Total dépenses d'exploitation - Totaal exploitatieuitgaven		8.708.500,17	8.665.226,28	166.728,07	8.831.954,35

S/F. 8342 : 8342 Centres de services communs - Dienstencentra

Article F/E/N° Artikel F/E/Nr	Recettes d'exploitation Exploitatieontvangsten	Justification / Rechtvaardiging	Budget Initial / Oorspronkelijke begroting	Budget Initial et MB / Oorspronkelijke en gewijzigde begroting	Modification / Wijziging	Nouveau Montant / Nieuw bedrag
61	Transferts - Overdrachten					
8342/48500/01- /PIL	Intervention spécifique Specifieke tussenkomst				4.357,53	4.357,53
8342/0061	Total Transferts - Totaal Overdrachten		242.186,96	179.944,86	4.357,53	184.302,39
8342/0063	Sous-Total - Sub-Totaal		320.386,46	245.019,79	4.357,53	249.377,32
8342/0065	Total recettes d'exploitation - Totaal exploitatieontvangsten		320.386,46	245.019,79	4.357,53	249.377,32

Article F/E/N° Artikel F/E/Nr	Dépenses d'exploitation Exploitatieuitgaven	Justification / Rechtvaardiging	Budget Initial / Oorspronkelijke begroting	Budget Initial et MB / Oorspronkelijke en gewijzigde begroting	Modification / Wijziging	Nouveau Montant / Nieuw bedrag
70	Personnel - Personeel					
8342/11100/05	Rémunération du personnel administratif Bezoldiging administratief personeel		33.171,97	5.210,52	404,71	5.615,23
8342/11200/15	Allocations sociales directes du personnel spécifique Rechtstreekse sociale vergoedingen aan het specifiek personeel		12.463,84	14.288,73	27,35	14.316,08
8342/11300/15	Cotisations patronales à l'ONSSAPL (y compris les primes syndicales) en faveur du personnel Werkgeversbijdragen RSZPPO en R.J.V. voor het specifiek personeel		51.520,83	54.207,24	114,85	54.322,09
8342/11400/12	Cotisations patronales pour le 2ième pilier en faveur du per Patronale bijdragen voor de 2de pijler ten voordele van het				7.221,22	7.221,22
8342/0070	Total Personnel - Totaal Personeel		328.873,92	288.010,12	7.768,13	295.778,25
8342/0073	Sous-Total - Sub-Totaal		415.187,52	384.370,64	7.768,13	392.138,77
8342/0075	Total dépenses d'exploitation - Totaal exploitatieuitgaven		434.747,80	403.930,92	7.768,13	411.699,05

S/F. 83601 : 83601 Initiative d'Accueil Local IAC - Lokale Opvangin Initiatief LOI

Article F/E/N° Artikel F/E/Nr	Recettes d'exploitation Exploitatieontvangsten	Justification / Rechtvaardiging	Budget Initial / Oorspronkelijke begroting	Budget Initial et MB / Oorspronkelijke en gewijzigde begroting	Modification / Wijziging	Nouveau Montant / Nieuw bedrag
61	Transferts - Overdrachten					
83601/48500/01- /PIL	Intervention spécifique Specifieke tussenkomst				1.243,85	1.243,85
83601/0061	Total Transferts - Totaal Overdrachten		458.434,29	458.434,29	1.243,85	459.678,14
83601/0063	Sous-Total - Sub-Totaal		459.594,29	459.219,29	1.243,85	460.463,14
83601/0065	Total recettes d'exploitation - Totaal exploitatieontvangsten		459.594,29	459.219,29	1.243,85	460.463,14

Article F/E/N° Artikel F/E/Nr	Dépenses d'exploitation Exploitatieuitgaven	Justification / Rechtvaardiging	Budget Initial / Oorspronkelijke begroting	Budget Initial et MB / Oorspronkelijke en gewijzigde begroting	Modification / Wijziging	Nouveau Montant / Nieuw bedrag
70 83601/11400/12	Personnel - Personeel Cotisations patronales pour le 2ième pilier en faveur du per Patronale bijdragen voor de 2de pijler ten voordele van het				2.217,40	2.217,40
83601/0070	Total Personnel - Totaal Personeel		138.534,34	138.927,21	2.217,40	141.144,61
83601/0073	Sous-Total - Sub-Totaal		451.335,94	490.660,99	2.217,40	492.878,39
83601/0075	Total dépenses d'exploitation - Totaal exploitatieuitgaven		460.202,76	499.527,81	2.217,40	501.745,21

S/F. 8441 : 8441 Aides familiales et seniors - Gezins- en bejaardenhulp

Article F/E/N° Artikel F/E/Nr	Recettes d'exploitation Exploitatieontvangsten	Justification / Rechtvaardiging	Budget Initial / Oorspronkelijke begroting	Budget Initial et MB / Oorspronkelijke en gewijzigde begroting	Modification / Wijziging	Nouveau Montant / Nieuw bedrag
61 8441/48500/01- / /PIL	Transferts - Overdrachten Intervention spécifique Specifieke tussenkomst				26.407,19	26.407,19
8441/0061	Total Transferts - Totaal Overdrachten		898.631,26	1.039.075,98	26.407,19	1.065.483,17
8441/0063	Sous-Total - Sub-Totaal		1.069.431,26	1.194.865,98	26.407,19	1.221.273,17
8441/0065	Total recettes d'exploitation - Totaal exploitatieontvangsten		1.069.431,26	1.194.865,98	26.407,19	1.221.273,17

Article F/E/N° Artikel F/E/Nr	Dépenses d'exploitation Exploitatieuitgaven	Justification / Rechtvaardiging	Budget Initial / Oorspronkelijke begroting	Budget Initial et MB / Oorspronkelijke en gewijzigde begroting	Modification / Wijziging	Nouveau Montant / Nieuw bedrag
70	Personnel - Personeel					
8441/11100/15	Rémunération du personnel spécifique (*) Bezoldiging specifiek personeel		514.001,47	551.747,81	6.554,36	558.302,17
8441/11200/15	Allocations sociales directes du personnel spécifique Rechtstreekse sociale vergoedingen aan het specifiek personeel		38.710,16	40.555,79	1.197,59	41.753,38
8441/11300/15	Cotisations patronales à l'ONSSAPL (y compris les primes syndicales) en faveur du personnel Werkgeversbijdragen RSZPPO en R.J.V. voor het specifiek personeel		153.674,54	160.805,56	1.860,02	162.665,58
8441/11400/12	Cotisations patronales pour le 2ième pilier en faveur du per Patronale bijdragen voor de 2de pijler ten voordele van het				37.463,92	37.463,92
8441/0070	Total Personnel - Totaal Personeel		1.503.889,04	1.528.528,99	47.075,89	1.575.604,88
8441/0073	Sous-Total - Sub-Totaal		1.564.800,04	1.583.954,29	47.075,89	1.631.030,18
8441/0075	Total dépenses d'exploitation - Totaal exploitatieuitgaven		1.657.079,64	1.676.233,89	47.075,89	1.723.309,78

S/F. 8446 : 8446 Repas à domicile - Thuisbezorgde maaltijden

Article F/E/N° Artikel F/E/Nr	Recettes d'exploitation Exploitatieontvangsten	Justification / Rechtvaardiging	Budget Initial / Oorspronkelijke begroting	Budget Initial et MB / Oorspronkelijke en gewijzigde begroting	Modification / Wijziging	Nouveau Montant / Nieuw bedrag
61	Transferts - Overdrachten					
8446/48500/01- /PIL	Intervention spécifique Specifieke tussenkomst				311,21	311,21
8446/0061	Total Transferts - Totaal Overdrachten		15.145,75	9.770,75	311,21	10.081,96
8446/0063	Sous-Total - Sub-Totaal		94.436,47	99.061,47	311,21	99.372,68
8446/0065	Total recettes d'exploitation - Totaal exploitatieontvangsten		94.436,47	99.061,47	311,21	99.372,68

Article F/E/N° Artikel F/E/Nr	Dépenses d'exploitation Exploitatieuitgaven	Justification / Rechtvaardiging	Budget Initial / Oorspronkelijke begroting	Budget Initial et MB / Oorspronkelijke en gewijzigde begroting	Modification / Wijziging	Nouveau Montant / Nieuw bedrag
70 8446/11400/12	Personnel - Personeel Cotisations patronales pour le 2ième pilier en faveur du per Patronale bijdragen voor de 2de pijler ten voordele van het				554,80	554,80
8446/0070	Total Personnel - Totaal Personeel		20.709,25	21.470,17	554,80	22.024,97
71 8446/12400/11	Fonctionnement - Werkingskosten Achat de repas préparés Aankoop klaargemaakte maaltijden		240.210,49	255.961,91	7.920,00	263.881,91
8446/0071	Total Fonctionnement - Totaal Werkingskosten		289.340,09	309.218,41	7.920,00	317.138,41
8446/0073	Sous-Total - Sub-Totaal		310.191,27	330.830,51	8.474,80	339.305,31
8446/0075	Total dépenses d'exploitation - Totaal exploitatieuitgaven		312.849,55	333.488,79	8.474,80	341.963,59

S/F. 84492 : 84492 Service de réinsertion professionnelle - Sociale - en beroepsherinschakelingdienst

Article F/E/N° Artikel F/E/Nr	Recettes d'exploitation Exploitatieontvangsten	Justification / Rechtvaardiging	Budget Initial / Oorspronkelijke begroting	Budget Initial et MB / Oorspronkelijke en gewijzigde begroting	Modification / Wijziging	Nouveau Montant / Nieuw bedrag
61	Transferts - Overdrachten					
84492/48500/01- /PIL	Intervention spécifique Specifieke tussenkomst				7.698,14	7.698,14
84492/0061	Total Transferts - Totaal Overdrachten		90.110,90	73.010,90	7.698,14	80.709,04
84492/0063	Sous-Total - Sub-Totaal		90.140,90	73.040,90	7.698,14	80.739,04
84492/0065	Total recettes d'exploitation - Totaal exploitatieontvangsten		212.995,44	195.895,44	7.698,14	203.593,58

Article F/E/N° Artikel F/E/Nr	Dépenses d'exploitation Exploitatieuitgaven	Justification / Rechtvaardiging	Budget Initial / Oorspronkelijke begroting	Budget Initial et MB / Oorspronkelijke en gewijzigde begroting	Modification / Wijziging	Nouveau Montant / Nieuw bedrag
70 84492/11400/12	Personnel - Personeel Cotisations patronales pour le 2ième pilier en faveur du per Patronale bijdragen voor de 2de pijler ten voordele van het				13.723,42	13.723,42
84492/0070	Total Personnel - Totaal Personeel		474.730,44	540.326,88	13.723,42	554.050,30
84492/0073	Sous-Total - Sub-Totaal		549.111,94	615.301,60	13.723,42	629.025,02
84492/0075	Total dépenses d'exploitation - Totaal exploitatieuitgaven		582.055,38	648.245,04	13.723,42	661.968,46

S/F. 84496 : 84496 Service de médiation des dettes - Dienst voor bemiddeling in de schulden

Article F/E/N° Artikel F/E/Nr	Recettes d'exploitation Exploitatieontvangsten	Justification / Rechtvaardiging	Budget Initial / Oorspronkelijke begroting	Budget Initial et MB / Oorspronkelijke en gewijzigde begroting	Modification / Wijziging	Nouveau Montant / Nieuw bedrag
61 84496/48500/01- /PIL	Transferts - Overdrachten Intervention spécifique Specifieke tussenkomst				1.772,33	1.772,33
84496/0061	Total Transferts - Totaal Overdrachten		275.777,89	277.106,59	1.772,33	278.878,92
84496/0063	Sous-Total - Sub-Totaal		275.904,89	277.233,59	1.772,33	279.005,92
84496/0065	Total recettes d'exploitation - Totaal exploitatieontvangsten		275.904,89	277.233,59	1.772,33	279.005,92

Article F/E/N° Artikel F/E/Nr	Dépenses d'exploitation Exploitatieuitgaven	Justification / Rechtvaardiging	Budget Initial / Oorspronkelijke begroting	Budget Initial et MB / Oorspronkelijke en gewijzigde begroting	Modification / Wijziging	Nouveau Montant / Nieuw bedrag
70 84496/11400/12	Personnel - Personeel Cotisations patronales pour le 2ième pilier en faveur du per Patronale bijdragen voor de 2de pijler ten voordele van het				3.159,53	3.159,53
84496/0070	Total Personnel - Totaal Personeel		246.794,41	264.883,17	3.159,53	268.042,70
84496/0073	Sous-Total - Sub-Totaal		261.196,36	282.773,52	3.159,53	285.933,05
84496/0075	Total dépenses d'exploitation - Totaal exploitatieuitgaven		276.715,83	298.292,99	3.159,53	301.452,52

S/F. 9240 : 9240 Logements pour personnes âgées - Woningen voor bejaarden

Article F/E/N° Artikel F/E/Nr	Recettes d'exploitation Exploitatieontvangsten	Justification / Rechtvaardiging	Budget Initial / Oorspronkelijke begroting	Budget Initial et MB / Oorspronkelijke en gewijzigde begroting	Modification / Wijziging	Nouveau Montant / Nieuw bedrag
61	Transferts - Overdrachten					
9240/48500/01- / /PIL	Intervention spécifique Specifieke tussenkomst				1.409,58	1.409,58
9240/0061	Total Transferts - Totaal Overdrachten		108.207,64	109.167,64	1.409,58	110.577,22
9240/0063	Sous-Total - Sub-Totaal		317.343,64	291.173,64	1.409,58	292.583,22
9240/0065	Total recettes d'exploitation - Totaal exploitatieontvangsten		317.343,64	291.173,64	1.409,58	292.583,22

Article F/E/N° Artikel F/E/Nr	Dépenses d'exploitation Exploitatieuitgaven	Justification / Rechtvaardiging	Budget Initial / Oorspronkelijke begroting	Budget Initial et MB / Oorspronkelijke en gewijzigde begroting	Modification / Wijziging	Nouveau Montant / Nieuw bedrag
70 9240/11400/12	Personnel - Personeel Cotisations patronales pour le 2ième pilier en faveur du per Patronale bijdragen voor de 2de pijler ten voordele van het				2.512,84	2.512,84
9240/0070	Total Personnel - Totaal Personeel		106.126,33	106.298,39	2.512,84	108.811,23
9240/0073	Sous-Total - Sub-Totaal		318.372,76	325.717,03	2.512,84	328.229,87
9240/0075	Total dépenses d'exploitation - Totaal exploitatieuitgaven		328.225,05	335.569,32	2.512,84	338.082,16

Tableau récapitulatif des recettes d'exploitation - Overzichtstabel van de exploitatieen

	Fonctions - Functies	Prestations Prestaties 60	Transferts Overdrachten 61	Produits Financiers Financiële opbrengsten 62	Sous-Total Subtotaal 63	Facturation interne Interne facturering 64	Total Totaal 65/67
0090	0020 Recettes et dépenses générales - Algemene ontvangsten en uitgaven	150.000,00	15.067.384,65	50,00	15.217.434,65		15.217.434,65
0290	0200 Fonds - Fondsen		645.496,56		645.496,56		645.496,56
1230	1010-1210 Administration générale - Algemeen bestuur	14.005,00	429.927,78		443.932,78	1.377.546,32	1.821.479,10
1290	1240 Patrimoine privé - Privaat patrimonium	3.000,00		77.650,00	80.650,00		80.650,00
1310	1310 Services généraux - Algemene diensten	550,00	9.280,83		9.830,83	500.930,12	510.760,95
8015	8015 Fonds d'Energie - Energiefonds		24.500,00		24.500,00		24.500,00
8290	8200-8270 Avances - Voorschotten		195.000,00		195.000,00		195.000,00
8320	8320 Aide sociale - Sociale bijstand	42.995,00	15.987.396,87		16.030.391,87	24.500,00	16.054.891,87
8341	8341 Maisons de repos(maisons de repos et de soins) - Bejaarden - en verzorgingstehuizen	2.879.976,30	3.374.181,33		6.254.157,63		6.254.157,63
8342	8342 Centres de services communs - Dienstencentra	65.074,93	184.302,39		249.377,32		249.377,32
83601	83601 Initiative d'Accueil Local IAC - Lokale Opvangin Initiatief LOI	785,00	459.678,14		460.463,14		460.463,14
836012	836012 Gulledele 98 - Gulledele 98	800,00			800,00		800,00
8441	8441 Aides familiales et seniors - Gezins- en bejaardenhulp	155.790,00	1.065.483,17		1.221.273,17		1.221.273,17
8446	8446 Repas à domicile - Thuisbezorgde maaltijden	89.290,72	10.081,96		99.372,68		99.372,68
84492	84492 Service de réinsertion professionnelle - Sociale - en beroepsherinschakelingdienst	30,00	80.709,04		80.739,04	122.854,54	203.593,58
844921	844921 Charges personnel art. 60 - SRP - Personeelslasten art. 60 - SBI	116.379,86	25.250,00		141.629,86		141.629,86
844929	844929 Service de réinsertion socioprofessionnelle (Conv. Actiris) - Beroepsheringschakelingsdienst (Conventie Actiris)		99.804,59		99.804,59		99.804,59
84496	84496 Service de médiation des dettes - Dienst voor bemiddeling in de schulden	127,00	278.878,92		279.005,92		279.005,92
8722	8722 Maisons de cure et de convalescence, installations thermales - Termische inrichtingen, kuuroorden		333,14		333,14		333,14
8729	8729 Hôpital en liquidation - Ziekenhuis in vereffening	30.000,00			30.000,00		30.000,00
8790	8790 COVID-19 - COVID-19		1.193.004,00		1.193.004,00		1.193.004,00
9240	9240 Logements pour personnes âgées - Woningen voor bejaarden	182.006,00	110.577,22		292.583,22		292.583,22

	Fonctions - Functies	Prestations Prestaties 60	Transferts Overdrachten 61	Produits Financiers Financiële opbrengsten 62	Sous-Total Subtotaal 63	Facturation interne Interne facturering 64	Total Totaal 65/67
9990	Total exercice propre sans prélèvements - Totaal eigen dienstjaar zonder overboekingen	3.730.809,81	39.241.270,59	77.700,00	43.049.780,40	2.025.830,98	45.075.611,38
0690	0600 Prélèvements - Overboekingen						1.452.006,39
9990	Total exercice propre avec prélèvements - Totaal eigen dienstjaar met overboekingen						46.527.617,77
	Balance exercice propre - Balans eigen dienstjaar				Déficit - Tekort	0	
0010	0010 Résultat reporté - Overgedragen resultaat						359.114,80
9990	Total exercice propre + résultat positif reporté - Totaal eigen dienstjaar + positief overgedragen resultaat						46.886.732,57
	Balance exercice propre + résultat positif reporté - Balans eigen dienstjaar + positief overgedragen resultaat					0	

Tableau récapitulatif des dépenses d'exploitation - Overzichtstabel van de exploitatieuitgaven

	Fonctions - Functies	Personnel Personeel 70	Fonctionnement Werkingskosten 71	Redistribution Herverdeling 72	Charges financières Financiële lasten 7X	Prélèvement Overboekingen 7Y	Sous-Total Subtotaal 73	Facturation interne Interne facturering 74	Total Totaal 75
0090	0020 Recettes et dépenses générales - Algemene ontvangsten en uitgaven	150.000,00	13.179,25		57.650,00		220.829,25		220.829,25
1230	1010-1210 Administration générale - Algemeen bestuur	3.702.332,19	733.428,99		1.072,16		4.436.833,34	168.653,40	4.605.486,74
1290	1240 Patrimoine privé - Privaat patrimonium		19.941,80		13.980,64		33.922,44		33.922,44
1310	1310 Services généraux - Algemene diensten	423.642,02	147.202,04		754,33		571.598,39	13.905,93	585.504,32
8015	8015 Fonds d'Energie - Energiefonds							24.500,00	24.500,00
8290	8200-8270 Avances - Voorschotten			195.000,00			195.000,00		195.000,00
8320	8320 Aide sociale - Sociale bijstand	3.004.800,85	539.850,67	18.555.817,87	816,28		22.101.285,67	878.407,25	22.979.692,92
83353	83353 Institutions pour handicapés adultes - Instellingen voor volwassen gehandicapten		15.890,00				15.890,00		15.890,00
8341	8341 Maisons de repos(maisons de repos et de soins) - Bejaarden - en verzorgingstehuizen	4.329.254,40	3.656.462,24		229.222,62		8.214.939,26	617.015,09	8.831.954,35
8342	8342 Centres de services communs - Dienstencentra	295.778,25	96.300,16		60,36		392.138,77	19.560,28	411.699,05
83601	83601 Initiative d'Accueil Local IAC - Lokale Opvangin Initiatief LOI	141.144,61	105.423,71	246.200,00	110,07		492.878,39	8.866,82	501.745,21
836012	836012 Gulledele 98 - Gulledele 98		213.280,01		37.258,85		250.538,86		250.538,86
8441	8441 Aides familiales et seniors - Gezins- en bejaardenhulp	1.575.604,88	55.187,56		237,74		1.631.030,18	92.279,60	1.723.309,78
8446	8446 Repas à domicile - Thuisbezorgde maaltijden	22.024,97	317.138,41		141,93		339.305,31	2.658,28	341.963,59
84492	84492 Service de réinsertion professionnelle - Sociale - en beroepsherinschakelingdienst	554.050,30	42.163,67	32.500,00	311,05		629.025,02	32.943,44	661.968,46
844921	844921 Charges personnel art. 60 - SRP - Personeelslasten art. 60 - SBI	288.696,92	3.775,00				292.471,92	122.854,54	415.326,46
84496	84496 Service de médiation des dettes - Dienst voor bemiddeling in de schulden	268.042,70	17.880,61		9,74		285.933,05	15.519,47	301.452,52
8722	8722 Maisons de cure et de convalescence, installations thermales - Termische inrichtingen, kuuroorden	15.308,09	8.564,00		1.280,83		25.152,92	18.814,59	43.967,51
8729	8729 Hôpital en liquidation - Ziekenhuis in vereffening				126.156,53		126.156,53		126.156,53
8790	8790 COVID-19 - COVID-19		170.934,17	1.723.348,93			1.894.283,10		1.894.283,10
9240	9240 Logements pour personnes âgées - Woningen voor bejaarden	108.811,23	100.305,18	118.700,00	413,46		328.229,87	9.852,29	338.082,16
9990	Total exercice propre sans prélèvements - Totaal eigen dienstjaar zonder overboekingen	14.879.491,41	6.256.907,47	20.871.566,80	469.476,59		42.477.442,27	2.025.830,98	44.503.273,25

	Fonctions - Functies	Personnel Personeel 70	Fonctionnement Werkingskosten 71	Redistribution Herverdeling 72	Charges financières Financiële lasten 7X	Prélèvement Overboekingen 7Y	Sous-Total Subtotaal 73	Facturation interne Interne facturering 74	Total Totaal 75
0690	0600 Prélèvements - Overboekingen								591.973,35
9990	Total exercice propre avec prélèvements - Totaal eigen dienstjaar met overboekingen								45.095.246,60
	Balance exercice propre - Balans eigen dienstjaar						Excédent - Overschot	1.432.371,17	
0010	0010 Résultat reporté - Overgedragen resultaat								
9990	Total exercice propre + résultat négatif reporté - Totaal eigen dienstjaar + negatief overgedragen resultaat								45.095.246,60
	Balance exercice propre + résultat négatif reporté - Balans eigen dienstjaar + negatief overgedragen resultaat							1.791.485,97	

Tableau récapitulatif des recettes d'investissement - Overzichtstabel van de investeringsontvangsten

	Fonctions - Functies	Intervention Tegemoetkoming 80	Aliénations Vervreemding 81	Financement Financiering 82	Sous-Total Subtotaal 83	Facturation interne Interne facturering 84	Total Totaal 85/87
1230	1010-1210 Administration générale - Algemeen bestuur			51.028,14	51.028,14		51.028,14
1290	1240 Patrimoine privé - Privaat patrimonium			236.677,71	236.677,71		236.677,71
1310	1310 Services généraux - Algemene diensten			55.634,02	55.634,02		55.634,02
8320	8320 Aide sociale - Sociale bijstand			83.368,58	83.368,58		83.368,58
83353	83353 Institutions pour handicapés adultes - Instellingen voor volwassen gehandicapten			11.200,00	11.200,00		11.200,00
8341	8341 Maisons de repos(maisons de repos et de soins) - Bejaarden - en verzorgingstehuizen			2.493.988,60	2.493.988,60		2.493.988,60
8342	8342 Centres de services communs - Dienstencentra			70.158,78	70.158,78		70.158,78
83601	83601 Initiative d'Accueil Local IAC - Lokale Opvangin Initiatief LOI			4.069,62	4.069,62		4.069,62
836012	836012 Gulledele 98 - Gulledele 98			188.500,00	188.500,00		188.500,00
8441	8441 Aides familiales et seniors - Gezins- en bejaardenhulp			23.100,00	23.100,00		23.100,00
8446	8446 Repas à domicile - Thuisbezorgde maaltijden			11.850,00	11.850,00		11.850,00
84492	84492 Service de réinsertion professionnelle - Sociale - en beroepsherinschakelingdienst			4.935,76	4.935,76		4.935,76
84496	84496 Service de médiation des dettes - Dienst voor bemiddeling in de schulden			1.772,01	1.772,01		1.772,01
8722	8722 Maisons de cure et de convalescence, installations thermales - Termische inrichtingen, kuuroorden	59.875,20		2.313.980,00	2.373.855,20		2.373.855,20
9240	9240 Logements pour personnes âgées - Woningen voor bejaarden			50.150,00	50.150,00		50.150,00
9990	Total exercice propre sans prélèvements - Totaal eigen dienstjaar zonder overboekingen	59.875,20		5.600.413,22	5.660.288,42		5.660.288,42
0690	0600 Prélèvements - Overboekingen						200.266,58
9990	Total exercice propre avec prélèvements - Totaal eigen dienstjaar met overboekingen						5.860.555,00
	Balance exercice propre - Balans eigen dienstjaar				Déficit - Tekort	1.791.485,97	

Tableau récapitulatif des dépenses d'investissement - Overzichtstabel van de investeringsuitgaven

	Fonctions - Functies	Contribution Bijdragen 90	Investissements Investering 91	Dette Schuld 92	Prélèvement Overboekingen 9Y	Sous-Total Subtotaal 93	Facturation interne Interne facturering 94	Total Totaal 95
1230	1010-1210 Administration générale - Algemeen bestuur		51.028,14	50.612,29		101.640,43		101.640,43
1290	1240 Patrimoine privé - Privaat patrimonium		400.567,60	162.667,22		563.234,82		563.234,82
1310	1310 Services généraux - Algemene diensten		55.634,02	57.175,42		112.809,44		112.809,44
8320	8320 Aide sociale - Sociale bijstand		90.008,58	23.853,08		113.861,66		113.861,66
83353	83353 Institutions pour handicapés adultes - Instellingen voor volwassen gehandicapten		11.200,00			11.200,00		11.200,00
8341	8341 Maisons de repos(maisons de repos et de soins) - Bejaarden - en verzorgingstehuizen		2.493.988,60	963.717,03		3.457.705,63		3.457.705,63
8342	8342 Centres de services communs - Dienstencentra		70.658,78	1.733,05		72.391,83		72.391,83
83601	83601 Initiative d'Accueil Local IAC - Lokale Opvangin Initiatief LOI		4.569,62	23.098,88		27.668,50		27.668,50
836012	836012 Gulledele 98 - Gulledele 98		188.500,00	350.072,69		538.572,69		538.572,69
8441	8441 Aides familiales et seniors - Gezins- en bejaardenhulp		23.500,00	7.186,03		30.686,03		30.686,03
8446	8446 Repas à domicile - Thuisbezorgde maaltijden		11.850,00	3.047,93		14.897,93		14.897,93
84492	84492 Service de réinsertion professionnelle - Sociale - en beroepsherinschakelingdienst		4.935,76	3.099,63		8.035,39		8.035,39
84496	84496 Service de médiation des dettes - Dienst voor bemiddeling in de schulden		1.772,01	329,58		2.101,59		2.101,59
8722	8722 Maisons de cure et de convalescence, installations thermales - Termische inrichtingen, kuuroorden		2.313.980,00	80.284,42		2.394.264,42		2.394.264,42
8729	8729 Hôpital en liquidation - Ziekenhuis in vereffening			56.267,04		56.267,04		56.267,04
8790	8790 COVID-19 - COVID-19		26.536,69			26.536,69		26.536,69
9240	9240 Logements pour personnes âgées - Woningen voor bejaarden		51.950,00	8.341,68		60.291,68		60.291,68
9990	Total exercice propre sans prélèvements - Totaal eigen dienstjaar zonder overboekingen		5.800.679,80	1.791.485,97		7.592.165,77		7.592.165,77
0690	0600 Prélèvements - Overboekingen							59.875,20
9990	Total exercice propre avec prélèvements - Totaal eigen dienstjaar met overboekingen							7.652.040,97
	Balance exercice propre - Balans eigen dienstjaar					Excédent - Overschot	0	

Tableau récapitulatif synthétique - Synthetische overzichtstabel

	Total recettes d'exploitation Totaal exploitatieontvangsten	Total dépenses d'exploitation Totaal exploitatieuitgaven	Total recettes d'investissement Totaal investeringsontvangsten	Total dépenses d'investissement Totaal investeringsuitgaven	Total général des recettes Algemeen totaal der ontvangsten	Total général des dépenses Algemeen totaal der uitgaven
Total des fonctions Totaal der functies	46.886.732,57	45.095.246,60	5.860.555,00	7.652.040,97	52.747.287,57	52.747.287,57

Tableau récapitulatif détaillé - Omstandige overzichtstabel

	Total recettes d'exploitation Totaal exploitatieontvangsten	Total dépenses d'exploitation Totaal exploitatieuitgaven	Total recettes d'investissement Totaal investeringsontvangsten	Total dépenses d'investissement Totaal investeringsuitgaven	Total général des recettes Algemeen totaal der ontvangsten	Total général des dépenses Algemeen totaal der uitgaven
Total des fonctions à l'exclusion des prélèvements Totaal der functies met uizondering van overboekingen	45.075.611,38	44.503.273,25	5.660.288,42	7.592.165,77	50.735.899,80	52.095.439,02
Prélèvements - Overboekingen	1.452.006,39	591.973,35	200.266,58	59.875,20	1.652.272,97	651.848,55
Total - Totaal	46.527.617,77	45.095.246,60	5.860.555,00	7.652.040,97	52.388.172,77	52.747.287,57
Balance - Balans			Excédent - Overschot			
Balance - Balans			Déficit - Tekort	359.114,80		
Résultat reporté Overgedragen resultaat	359.114,80				359.114,80	
Total - Totaal	46.886.732,57	45.095.246,60	5.860.555,00	7.652.040,97	52.747.287,57	52.747.287,57

AVIS DU GROUPE TECHNIQUE – ADVIES VAN DE TECHNISCHE GROEP

Conformément à l'article 11 du Règlement général de la comptabilité des Centres Publics d'Action Sociales de la Région de Bruxelles-Capitale, la modification budgétaire 2021/3 est normalement soumise à l'avis d'un groupe technique composé de :

Overeenkomstig artikel 11 van het Algemeen Reglement op de boekhouding van de Openbare Centra voor Maatschappelijk Welzijn van het Brussels Hoofdstedelijk Gewest, wordt de begrotingswijziging 2021/3 normaal onderworpen aan het advies van een technische groep bestaande uit:


Fabienne HENRY, Présidente – Voorzitster ;
Grégory JACQUES, Secrétaire général – Secretaris-generaal ;
Thibaut STEVENS, Directeur financier – Financieel Directeur.

Le groupe technique s'est réuni le 27 Octobre 2021 de 10 à 11 heures.
De technische groep is bijeengekomen op 27 Oktober 2021 van 10 tot 11 uur.

REMARQUES – OPMERKINGEN

Le groupe n'a aucune remarque à formuler quant aux aspects légaux et techniques relatifs à cette modification budgétaire.
De technische groep heeft geen opmerkingen te formuleren over de wettelijke en technische aspecten van de begrotingswijziging.

Le Secrétaire général,
De Secretaris-generaal,




Grégory JACQUES

La Présidente,
De Voorzitster,



Fabienne HENRY

Le Directeur financier,
De financieel Directeur,

P.O. Van Tongelen


Thibaut STEVENS

Ce projet de budget a été soumis au Comité de concertation le mardi 16 novembre 2021.

Dit onderwerp van begroting werd voorgelegd aan het Overlegcomité op dinsdag 16 november 2021.

Arrêté par le Conseil du C.P.A.S. en séance du 16 novembre 2021.
Afgesloten door de Raad van het O.C.M.W. in zitting van 16 november 2021.

Présents – Aanwezig : Mme/Mw. Fabienne HENRY, Présidente, Voorzitster

Excusé :

Verontschuldigd :

PAR LE CONSEIL – NAMENS DE RAAD

Le Secrétaire général,
De Secretaris-generaal,

Sceau
Zegel

La Présidente,
De Voorzitster,

Grégory JACQUES

Fabienne HENRY

Transmis à l'Administration Communale le
Aan het Gemeentebestuur doorgezonden op

Le Secrétaire général,
De Secretaris-generaal,

La Présidente,
De Voorzitster,

Grégory JACQUES

Fabienne HENRY

Reçu à l'Administration Communale
Ontvangen bij het Gemeentebestuur op

Vu et approuvé en séance du Conseil Communal du
Gezien en goedgekeurd in de vergadering van de Gemeenteraad van

Présents:
Aanwezig:

Par ordonnance,
Bij verordening,

Le Secrétaire Communal,
De Gemeentesecretaris,

Patrick LAMBERT

Le Bourgmestre,
De Burgemeester,

Olivier MAINGAIN